



**GOBIERNO DE PUERTO RICO**  
Oficina de Gerencia y Presupuesto

Hon. Wanda Vazquez Garced  
Gobernadora

Iris E. Santos  
Directora

26 de agosto de 2019

Hon. Wanda Vazquez Garced  
Gobernadora  
La Fortaleza  
San Juan, Puerto Rico

RE: INFORME ANUAL LEY DE PATENTES MUNICIPALES

Estimado señora Gobernadora:

La Ley de Patentes Municipales, Ley 113 del 10 de julio de 1974, en su sección 2 (7) (I) establece que: el pago de patentes municipales por concepto de servicios de telecomunicaciones prestados fuera de Puerto Rico, por empresas de telecomunicaciones, se realizarán en la Oficina de Gerencia y Presupuesto y que lo recaudado por dichos pagos será utilizado por la OGP para sufragar cualesquiera gastos operacionales.

La sección 2(7) (I) (b) de la referida ley, establece que la OGP preparará un informe anual sobre la cantidad y uso detallado de los fondos consignados en dicho apartado dentro de los treinta (30) días luego de finalizado el Año Fiscal, remitiendo copia a la Oficina del Gobernador, a la Secretaría del Senado de Puerto Rico y la Secretaría de la Cámara de Representantes de Puerto Rico.

Cumpliendo con la Ley de Patentes Municipales, adjunto encontrará el Informe Anual que requiere la Ley, para el año fiscal que culminó el 30 de junio de 2019. Sin más por el momento, esperamos que la información contenida en el informe sea de utilidad.

Cordialmente,

Iris E. Santos  
Directora

Anejo

cc: Manuel A. Torres Nieves – Secretario Senado de Puerto Rico  
Elizabeth Stewart – Secretaria Cámara de Representantes de Puerto Rico







GOBIERNO DE PUERTO RICO

Oficina de Gerencia y Presupuesto

# Informe Anual AF 2018-2019

RELACION DE INGRESOS Y GASTOS DE PATENTES DE  
TELECOMUNICACIONES



Ley Núm. 147 de 18 de junio de 1980, según enmendada, creo la Oficina de Gerencia y Presupuesto del Gobierno de Puerto Rico (OGP), adscrita a la Oficina del Gobernador como un organismo asesor y auxiliar para ayudar al Gobernador en el descargo de sus funciones y responsabilidades de dirección y administración. En el descargo de sus funciones y responsabilidades, el Director Ejecutivo tiene que dar cumplimiento a todos los requisitos de Ley impuestos sobre la OGP.

De acuerdo a lo dispuesto en la sección 2, inciso (a) (7), apartado (I) (a) de la Ley Núm. 113 de 10 de julio de 1974, según enmendada, conocida como, “Ley de Patentes Municipales”, la Ley 81-2017 y la Ley 38-2017, según enmendada, conocida como “Ley de Procedimiento Administrativo Uniforme del Gobierno de Puerto Rico”, la Oficina de Gerencia y Presupuesto tiene la facultad de recaudar los ingresos de patentes municipales por concepto de Volumen de Ventas por servicios de telecomunicaciones brindados a clientes fuera de Puerto Rico. A su vez se le otorga la facultad de reglamentar el procedimiento para la radicación de la Declaración de Volumen de Ventas y el pago correspondiente. Además, establece que lo recaudado por dichos pagos será utilizado por la OGP para sufragar cualesquiera gastos operacionales.

Dicha sección 2 inciso (a) (7), en su apartado (I) (b) de la mencionada Ley Núm. 113, *supra*, establece la responsabilidad de rendir un informe anual detallado a ser enviado al Gobernador de Puerto Rico y a la Secretarías de ambos cuerpos legislativos.

Según el Reglamento para el Pago de Patentes Municipales por parte de las empresas de Telecomunicaciones con fecha del 4 de junio de 2014, regula los procesos que regirán el pago de las Empresas por concepto de patentes municipales por servicios de telecomunicaciones. El procedimiento para calcular la cuantía de las patentes municipales correspondiente a los ingresos generados por las compañías de telecomunicaciones será de la siguiente manera:

- a) Se determinará el ingreso total por las ventas de servicios de telecomunicaciones a clientes fuera de Puerto Rico
- b) Una vez se tenga la cantidad se calculará el pago de patente atribuible ha dicho ingreso utilizando el tipo contributivo máximo en la Ley de Patentes Municipales equivalente al .50 del 1%, según dispone la Sección 651 (d) de la Ley de Patentes Municipales.

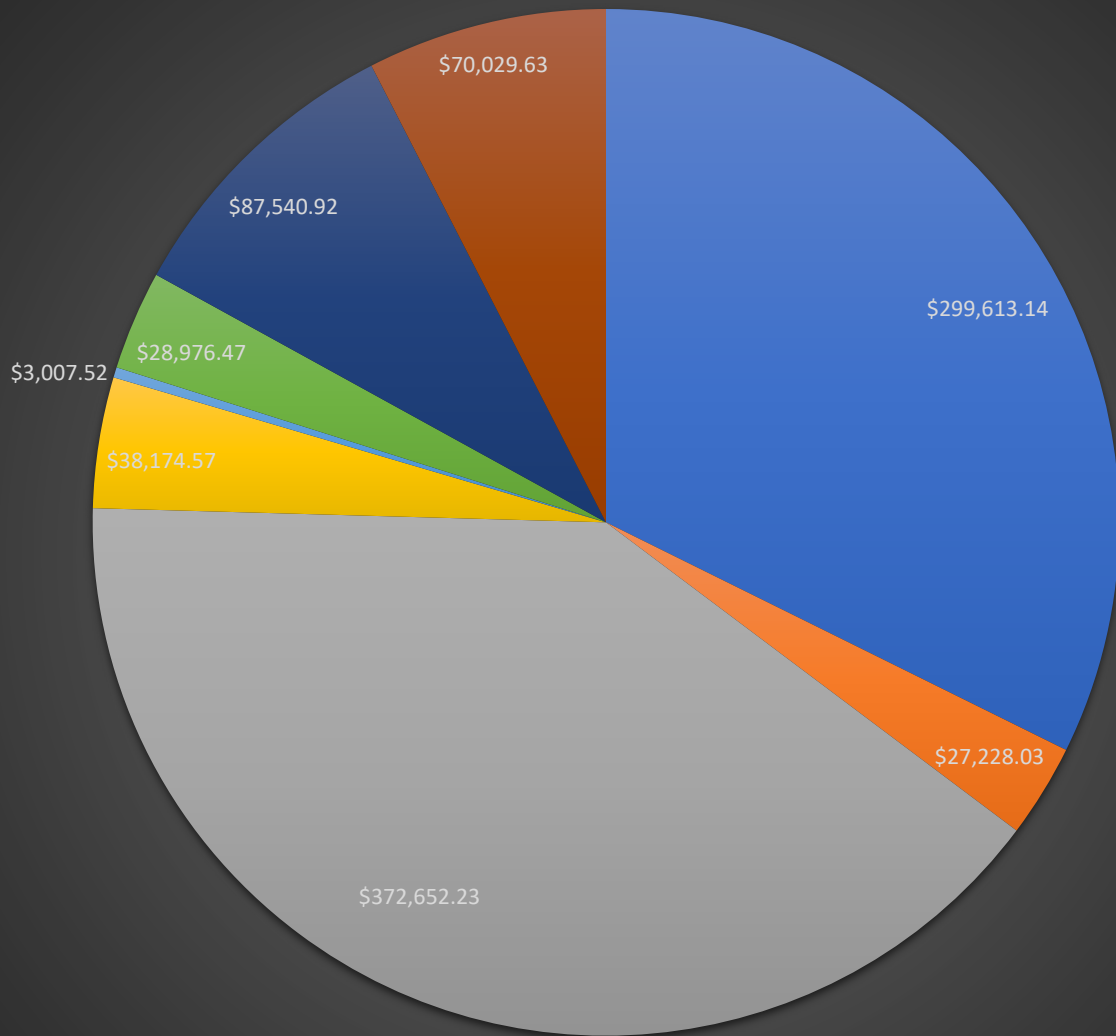
El presente informe cumple con el propósito establecido en la Ley de Patentes Municipales, *supra*, y detallan el uso que se le dio a los fondos recaudados.

Para el Año Fiscal que culminó el 30 de junio de 2019, las empresas de telecomunicaciones en Puerto Rico que proveen servicios de telecomunicaciones a clientes fuera de Puerto Rico pagaron en patentes municipales ante la OGP por el importe \$927,222.51 (ver tabla).

<b>INGRESOS AÑO FISCAL 2018-19</b>	
<b>PR TELEPHONE COM. (PRTC &amp; CLARO)</b>	\$ 372,652.23
<b>AT&amp;T</b>	299,613.14
<b>SPRINTCOM, INC</b>	70,029.63
<b>TELEFONICA USA</b>	3,007.52
<b>T-MOBILE</b>	87,540.92
<b>TELEFONICA LARGA DISTANCIA</b>	38,174.57
<b>COLUMBUS NETWORKS</b>	27,228.03
<b>TELXIUS CABLE PR (TI WHOLESALE)</b>	28,976.47
<b>TOTAL</b>	<b>\$ 927,222.51</b>

Recaudo de Pago a Patentes Municipales por concepto de servicios de telecomunicaciones prestado fuera de Puerto Rico desde Puerto Rico por empresas de telecomunicaciones recibido en la Oficina de Gerencia y Presupuesto. Esta es la cantidad según aparece en la Radicación de Planilla de Declaración sobre Volumen de Negocio por concepto de Servicios de Telecomunicaciones prestados a clientes fuera de Puerto Rico (**Modelo PA01-T**). Se tendrá que radicar en o antes de los cinco (5) días laborables siguientes al 15 de abril de cada año contributivo o a la fecha establecida por el Departamento de Hacienda para la radicación de la planilla sobre contribución sobre ingresos. Esta debe de incluir únicamente los ingresos generados por los servicios prestados a clientes fuera de Puerto Rico desde Puerto Rico. De no rendir servicios a clientes fuera de Puerto Rico, deberá radicar la planilla con balance en cero.

# Ingresos Año Fiscal 2018-2019



- AT&T
- COLUMBUS NETWORKS
- PR TELEPHONE CO. (PRTC & CLARO)
- TELEFONICA LARGA DISTANCIA
- TELEFONICA USA
- TELXIUS CABLE PR (TI WHOLESALE)
- T-MOBILE
- SPRINT

## Uso detallado de los fondos consignados para este año fiscal 2018 - 2019

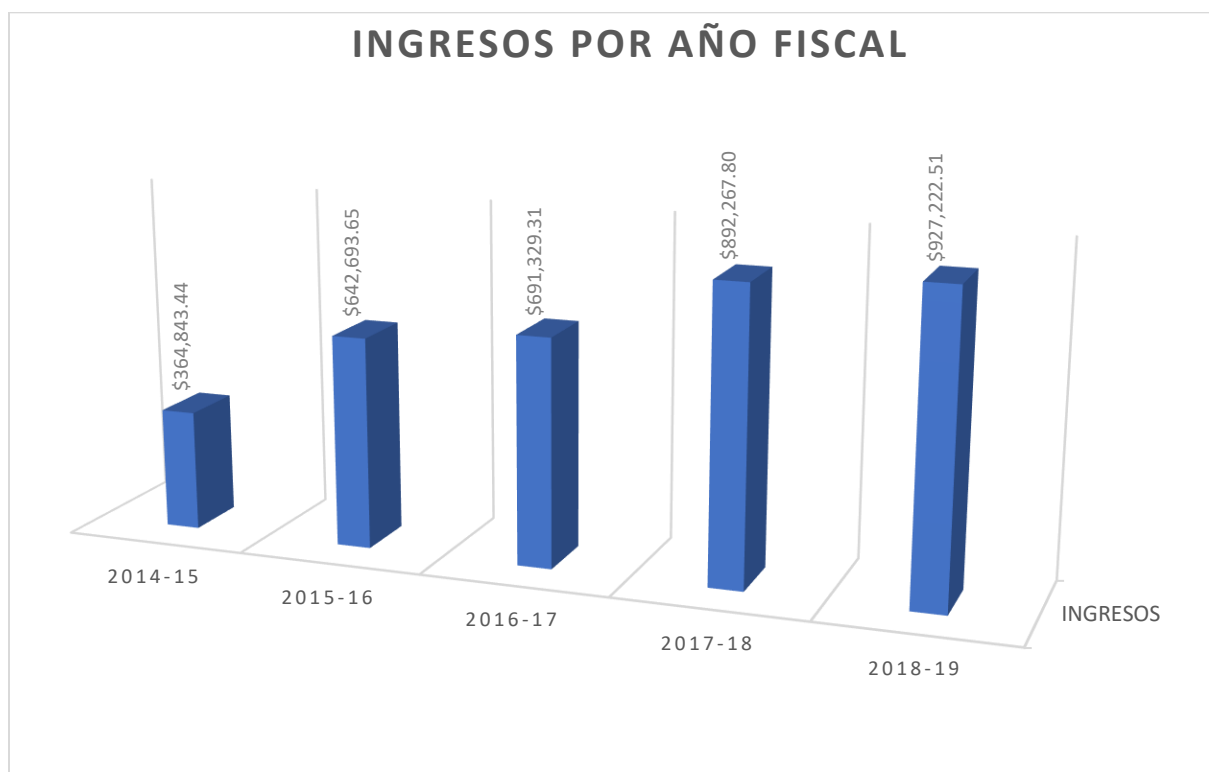
SUPLIDOR	OBLIGADO	PAGADO	BALANCE
7 BROTHERS SUPPLY CORP	\$ 2,608.33	\$ 2,608.33	\$ -
ADM SERVICIO GENERALES	66,624.35	48,10.35	18,520.00
ADVANTAGE SELF STORAGE INC	64,400.00	64,400.00	-
AEG MANAGEMENT PR LLC D/B/A	675.25	-	675.25
AIR CHILLER MECHANICAL CONSTRUCTOR INC	18,216.00	17,749.50	466.50
AIRBONE SECURITY SERVICES INC	104,096.90	58,596.65	45,500.25
ALARM & CONTROL SYSTEM CO INC	1,050.00	-	1,050.00
AMERICAN CHECKWRITERS	250.00	250.00	-
AMERICAN REGISTRY OF INTERNET NUMBERS	2,000.00	2,000.00	-
ANDRES REYES BURGOS INC	1,200.00	1,200.00	-
AUTORIDAD DE CARRETERAS Y TRANSPORTACION	650.00	650.00	-
AVANT TECHNOLOGIES	500.00	500.00	-
CAFE MANOLIN OLD SAN JUAN INC	6,408.00	6,408.00	-
CASCADE WATER SERVICES	5,948.60	4,389.00	1,559.60
CIA DE FOMENTO INDUSTRIAL	71,044.08	59,203.47	11,840.61
CONSOLIDATED WASTE SERVICES CORP	1,200.00	1,200.00	-
CORP PUB IND DE CIEGOS PERSONAS CON	405.60	405.60	-
DATA SUPPLIES CORP	117.00	\$ -	117.00
DEPARTAMENTO CORRECCION Y REHABILITACION	12,000.00	8,919.50	\$ 3,080.50
DEPTO DE HACIENDA	30,061.00	30,061.00	-
DEYA ELEVATOR SERVICE INC	10,650.96	10,650.96	-
DISTRIBUIDORA TITAN POWER	187.84	187.84	-
DOUBLEDEY INC	824.00	824.00	-
EL MESON DE FELIPE INC	51.74	51.74	-
ELECTRIC SERV CORP	1,440.00	1,440.00	-
EMPRESAS ARR INC	389.24	389.24	-
ENCANTO RESTAURANTS INC	95.88	95.88	-
DEPARTAMENTO DEL TRABAJO	28,297.93	28,297.93	-
ERIC H LEBRON MAS	443.83	443.83	-
FEDERAL EXPRESS CORP	217.72	217.72	-
FEDERAL FUNDS INFORMATION FOR STATES	4,435.00	4,435.00	-
FERRETERIA EL COMETA INC	912.85	912.85	-
FERRETERIA MENDEZ INC	884.50	884.50	-
GFR MEDIA	70.95	70.95	-
GONZALEZ TRADING / GT CORP	7,289.33	4,270.42	3,018.91
GRAINGER CARIBE INC	514.33	514.33	-
INFOKEEPER OF PR	6,953.02	5,278.68	1,940.55
INSTITUTO DE CIENCIAS FORENSES	13.00	13.00	-
INTER TRADE DEVELOPMENT GROUP	3,719.10	-	3,719.10

INTERBORO SYSTEMS CORPORATION	3,940.00	1,147.50	2,792.50
INTL SAFE DEPOSIT & COURRIER SERV CORP	82.80	-	82.80
J SAAD NAZER INC	787.00	787.00	-
JOSE I MARRERO ROSADO	1,789.10	1,789.10	-
JUAN A TELLADO CHICLANA	490.16	490.16	-
LA CASA DEL CAMIONERO INC	3,598.50	3,593.16	5.34
LAYLA RAMOS VALENTIN	45.28	45.28	-
LEASEWAY OF PUERTO RICO INC	381.00	381.00	-
LEXIS NEXIS OF PR INC	4,320.00	4,018.06	301.94
LISANDRA LOPEZ GONZALEZ	26.40	26.40	-
LUIS D MILLAN PEÑA	302.88	302.88	-
LUISA MURRAY SOTO	11.20	11.20	-
MM CONTROL SECURITY SERVICES INC	2,655.00	2,435.00	220.00
MULTISYSTEMS INC	2,247.00	1,267.00	980.00
MUNICIPIO DE SAN JUAN	27,495.00	27,495.00	-
NATIONAL ASSOCIATION OF STATE	5,800.00	5,800.00	-
NETWAVE EQUIPMENT CORP	3,887.17	3,887.17	-
NOTIRADIO BROADCASTING WAPA RADIO	2,975.00	-	2,975.00
OFIC DE ADM Y TRANSFORMACION REC HUMANOS	2,146.35	2,146.35	-
OLIVER EXTERMINATING SERVICES CORP	2,801.81	2,486.19	315.62
ORACLE CARIBBEAN INC	1,735.44	1,735.44	-
PERFECT INTEGRATED SOLUTIONS INC	14,414.00	13,455.35	958.65
PITNEY BOWES PUERTO RICO INC	6,261.00	1,261.00	5,000.00
PLUMBING SEWER CLEN R US DBA ROD RODDER	1,200.00	1,200.00	-
PREMIER FINANCIAL SERVICES PSC	155,780.00	155,740.00	40.00
PREVENTIVE MAINTENANCE SERVICE CORP	11,271.94	10,577.94	694.00
PUBLI INVERSIONES PUERTO RICO INC	554.72	554.72	-
PUERTO RICO DUST CONTROL SERV Y/O REIMAR	1,250.60	1,200.50	50.10
PUERTO RICO TELEPHONE COMPANY DBA CLARO	1,778.19	868.78	909.41
R2 BUSINESS INC	107.79	107.79	-
RAFAEL HERNANDEZ COLON	74.85	74.85	-
RICOH PUERTO RICO INC	70,863.28	57,515.53	13,956.28
SATELITES DE PUERTO RICO /DBA/ DIRECT TV	51.38	51.38	-
SISTEMA DE RETIRO PARA MAESTROS	23,197.52	23,197.52	-
WORLDNET TELECOMUNICATION INC	1,857.35	1,857.31	-
ZEE MEDICAL SERVICE CO	649.68	649.68	-
<b>TOTAL</b>	<b>\$ 790,799.34</b>	<b>\$ 693,780.51</b>	<b>\$ 120,769.91</b>

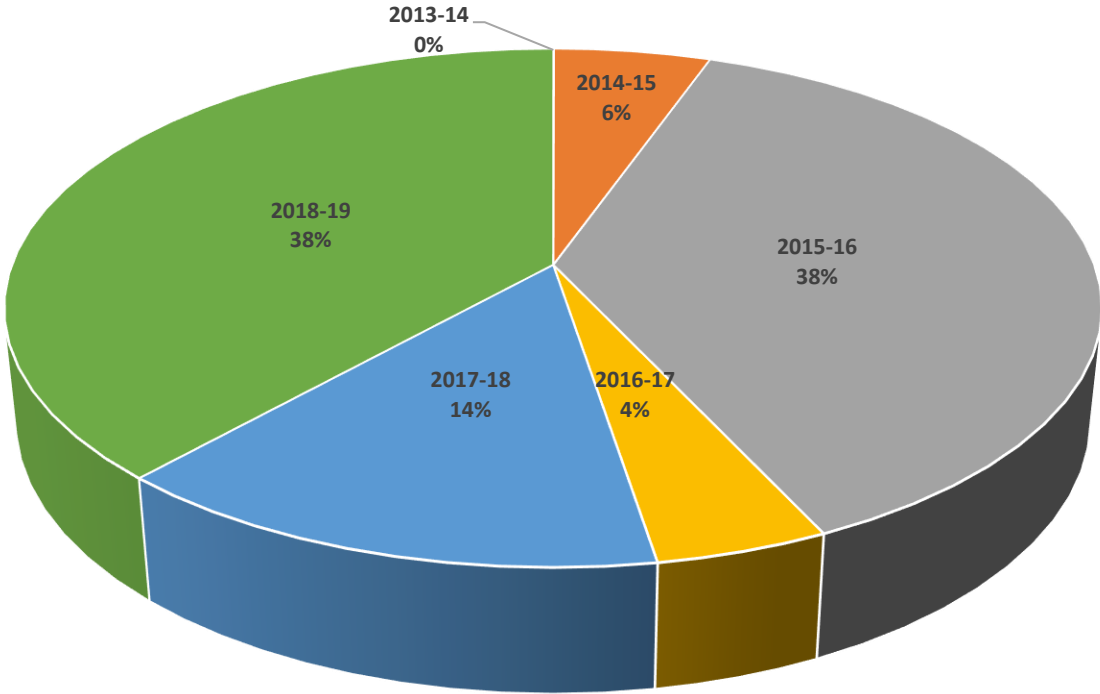


## Pagos de Patentes Municipales por parte de las Empresas de Telecomunicaciones

<u>AÑO FISCAL</u>	<u>INGRESOS</u>	<u>LEY 26</u>	<u>DESEMBOLSOS</u>	<u>BALANCE</u>
<b>2013-14</b>	\$ 144,333.33		\$ 587.52	\$ 143,745.81
<b>2014-15</b>	364,843.44		130,755.91	234,087.53
<b>2015-16</b>	642,693.65		909,652.61	(266,958.96)
<b>2016-17</b>	691,329.31		106,419.72	584,909.59
<b>2017-18</b>	892,267.80	\$ (919,566.58)	344,946.53	(372,245.31)
<b>2018-19</b>	927,222.51		927,000.00	222.51
<b>BALANCE FINAL</b>	<b>\$ 3,662,690.04</b>	<b>\$ (919,566.58)</b>	<b>\$ 2,419,362.29</b>	<b>\$ 323,761.17</b>



# DESEMBOLSOS



■ 2013-14 ■ 2014-15 ■ 2015-16 ■ 2016-17 ■ 2017-18 ■ 2018-19